

**LAPORAN REALISASI ANGGARAN MANUAL DIPA 005 - 01
BULAN JULI TA. 2017**

SATKER/KODE SATKER : PENGADILAN TINGGI AGAMA AMBON [402710]
 PROPINSI : MALUKU [2100]
 BAGIAN ANGGARAN : MAHKAMAH AGUNG-BUA/005-01
 NO.DIPA/TGL. DIPA : DIPA-005.01.2.402710/2016 / 7 DESEMBER 2015

Hal : 1


NO	KODE / AKUN	JENIS BELANJA	REALISASI BELANJA					SISA ANGGARAN		KET
			ANGGARAN	BULAN LALU	BULAN INI	S.D BULAN INI	%	TOTAL	%	
1	2	3	4	5	6	7	8	9	10	11
	005.01.01	Program Dukungan Manajemen dan Pelaksanaan Tugas Teknis Lainnya Mahkamah Agung	7.832.475.000	3.574.409.938	957.652.591	4.532.062.529	57,86	3.300.412.471	42,14	
I.	1066	Pembinaan Administrasi dan Pengelolaan Keuangan Badan Urusan Administrasi	7.832.475.000	3.574.409.938	957.652.591	4.532.062.529	57,86	3.300.412.471	42,14	
(a)	1066.001	Layanan Dukungan Manajemen Pengadilan	410.284.000	169.197.242	29.653.400	198.850.642	48,47	211.433.358	51,53	
	051	Dukungan Manajemen Peradilan	410.284.000	169.197.242	29.653.400	198.850.642	48,47	211.433.358	51,53	
	A.	PELANTIKAN DAN PENGAMBILAN SUMPAH JABATAN	7.000.000	-	6.000.000	6.000.000	85,71	1.000.000	14,29	
	521211	Belanja Bahan	7.000.000	-	6.000.000	6.000.000	85,71	1.000.000	14,29	
	B.	PEMBINAAN/PENGAWASAN	68.200.000	32.265.800	-	32.265.800	47,31	35.934.200	52,69	
	521211	Belanja Bahan	900.000	-	-	-	-	900.000	100,00	
	524111	Belanja Perjalanan Biasa	63.460.000	29.640.800	-	29.640.800	46,71	33.819.200	53,29	
	524113	Biaya Perjalanan Dinas Dalam Kota	3.840.000	2.625.000	-	2.625.000	68,36	1.215.000	31,64	
	C.	PEMBINAAN/KONSULTASI/KOORDINASI PIMPINAN TK. PUSAT	189.600.000	85.580.942	12.496.300	98.077.242	51,73	91.522.758	48,27	
	524111	Belanja Perjalanan Biasa	189.600.000	85.580.942	12.496.300	98.077.242	51,73	91.522.758	48,27	
	D.	PEMBINAAN/KOORDINASI TK. BANDING	62.064.000	10.500.000	-	10.500.000	16,92	51.564.000	83,08	
	521211	Belanja Bahan	10.500.000	10.500.000	-	10.500.000	100,00	-	-	
	524111	Belanja Perjalanan Biasa	51.564.000	-	-	-	-	51.564.000	100,00	
	0	0	-	-	-	-	#DIV/0!	-	#DIV/0!	
	E.	RAPAT KERJA NASIONAL	2.350.000	-	-	-	-	2.350.000	100,00	
	521211	Belanja Bahan	2.350.000	-	-	-	-	2.350.000	100,00	
	0	0	-	-	-	-	#DIV/0!	-	#DIV/0!	
	F.	OPERASIONAL KOORDINASI TINGKAT WILAYAH	40.580.000	21.740.000	10.252.000	31.992.000	78,84	8.588.000	21,16	
	521211	Belanja Bahan	4.200.000	-	-	-	-	4.200.000	100,00	
	524111	Belanja Perjalanan Biasa	32.480.000	21.740.000	10.252.000	31.992.000	98,50	488.000	1,50	
	524113	Belanja Perjalanan Dinas Dalam Kota	3.900.000	-	-	-	-	3.900.000	100,00	
	(1)	> Transport lokal operator SAPPA-W untuk verifikasi laporan	1.200.000	-	-	-	-	1.200.000	100,00	
	(2)	> Transport lokal operator SIMAK-BMN-W untuk verifikasi laporan	600.000	-	-	-	-	600.000	100,00	
	(3)	> Transportasi rekonsiliasi SAIBA	1.800.000	-	-	-	-	1.800.000	100,00	
	(4)	> Transportasi rekonsiliasi SIMAK-BMN	300.000	-	-	-	-	300.000	100,00	
	G.	PERTEMUAN/JAMUAN DELEGASI/MISI/TAMU	17.240.000	1.541.000	905.100	2.446.100	14,19	14.793.900	85,81	
	521211	Belanja Bahan	17.240.000	1.541.000	905.100	2.446.100	14,19	14.793.900	85,81	
	H.	PENATAAN/PENGARSIPAN/PENGLOLAAN/ADM.UMUM	20.100.000	16.820.000	-	16.820.000	83,68	3.280.000	16,32	
	521211	Belanja Bahan	20.100.000	16.820.000	-	16.820.000	83,68	3.280.000	16,32	
	(1)	> Penataan dan pengarsipan Adm. Bag. Keuangan	3.630.000	3.630.000	-	3.630.000	100,00	-	-	
	(2)	> Penataan dan pengarsipan Adm. Bag. Tata Usaha & RT	3.350.000	3.350.000	-	3.350.000	100,00	-	-	
	(3)	> Penataan dan pengarsipan Adm. Bag. Kepeg & IT	3.420.000	3.420.000	-	3.420.000	100,00	-	-	
	(4)	> Penataan dan pengarsipan Adm. Bag. Rencana Program &	3.280.000	-	-	-	-	3.280.000	100,00	
	(5)	> Penataan dan pengarsipan Adm. Panmud Hukum	3.210.000	3.210.000	-	3.210.000	100,00	-	-	
	(6)	> Penataan dan pengarsipan Adm. Panmud Banding	3.210.000	3.210.000	-	3.210.000	100,00	-	-	
	I.	PENYELENGGARAAN PERPUSTAKAAN DAN DOKUMENTASI	3.150.000	749.500	-	749.500	23,79	2.400.500	76,21	
	521211	Belanja Bahan	3.150.000	749.500	-	749.500	23,79	2.400.500	76,21	
		Jumlah Kegiatan 1066.001	410.284.000	169.197.242	29.653.400	198.850.642	48,47	211.433.358	51,53	

Hal : 2

NO	KODE / AKUN	JENIS BELANJA	PAGU	REALISASI S/D BULAN LALU	REALISASI BULAN INI	REALISASI S/D BULAN INI		SISA DANA S/D BULAN INI		KET
			DIPA	TOTAL	TOTAL	TOTAL	%	TOTAL	%	
1	2	3	4	5	6	7	8	9	10	11
(b)	1066.994	Layanan Perkantoran	7.422.191.000	3.405.212.696	927.999.191	4.333.211.887	58,38	3.088.979.113	41,62	
	001	GAJI DAN TUNJANGAN	6.280.398.000	2.874.475.120	869.739.181	3.744.214.301	59,62	2.536.183.699	40,38	
	A.	PEMBAYARAN GAJI DAN TUNJANGAN	6.280.398.000	2.874.475.120	869.739.181	3.744.214.301	59,62	2.536.183.699	40,38	
	511111	Belanja Gaji Pokok PNS	2.376.347.000	1.143.557.900	326.707.200	1.470.265.100	61,87	906.081.900	38,13	
	511119	Belanja Pembuatan Gaji PNS	32.000	13.934	3.914	17.848	55,78	14.152	44,23	
	511121	Belanja Tunj. Suami/Istri PNS	164.308.000	74.337.280	24.273.880	98.611.160	60,02	65.696.840	39,98	
	511122	Belanja Tunj. Anak PNS	43.460.000	20.965.674	6.441.270	27.406.944	63,06	16.053.056	36,94	
	511123	Belanja Tunjangan Struktural PNS	69.953.000	27.560.000	8.370.000	35.930.000	51,36	34.023.000	48,64	
	511124	Belanja Tunj. Fungsional PNS	2.447.825.000	1.078.666.000	360.402.000	1.439.068.000	58,79	1.008.757.000	41,21	
	511125	Belanja Tunj. PPh PNS	504.045.000	210.991.192	91.939.157	302.930.349	60,10	201.114.651	39,90	
	511126	Belanja Tunj. Beras PNS	116.280.000	56.270.340	9.269.760	65.540.100	56,36	50.739.900	43,64	
	511129	Belanja Uang Makan PNS	348.480.000	161.892.800	21.112.000	183.004.800	52,52	165.475.200	47,48	
	511151	Belanja Tunjangan Umum PNS	60.268.000	28.220.000	9.220.000	37.440.000	62,12	22.828.000	37,88	
	511157	Belanja Tunj. Kemahalan Hakim	149.400.000	72.000.000	12.000.000	84.000.000	56,22	65.400.000	43,78	
	002	OPERASIONAL DAN PEMELIHARAAN KANTOR	1.141.793.000	530.737.576	58.260.010	588.997.586	51,59	552.795.414	48,41	
	A.	KEPERLUAN SEHARI-HARI PERKANTORAN	388.071.000	168.329.650	23.442.000	191.771.650	49,42	196.299.350	50,58	
	521111	Belanja Keperluan Perkantoran	290.244.000	119.559.900	23.442.000	143.001.900	49,27	147.242.100	50,73	
	(1)	> Honorarium Tenaga Kontrak	280.800.000	117.000.000	23.400.000	140.400.000	50,00	140.400.000	50,00	
	(2)	> Keperluan Sehari-hari Perkantoran	9.444.000	2.559.900	42.000	2.601.900	27,55	6.842.100	72,45	
	521811	Belanja Barang untuk Persediaan Barang Konsumsi	97.827.000	48.769.750	-	48.769.750	49,85	49.057.250	50,15	
	521813	Belanja Barang Persediaan Pita Cukai, Materai dan Leges	-	-	-	-	#DIV/0!	-	#DIV/0!	
	B.	LANGGANAN DAYA DAN JASA	199.052.000	93.823.966	21.220.510	115.044.476	57,80	84.007.524	42,20	
	521111	Belanja Keperluan Perkantoran	91.150.000	35.651.452	13.947.600	49.599.052	54,41	41.550.948	45,59	
	521114	Belanja Pengiriman Surat dan Pos Pusat	4.800.000	2.438.200	190.200	2.628.400	54,76	2.171.600	45,24	
	522111	Belanja Langganan Listrik	76.782.000	42.071.007	4.850.024	46.921.031	61,11	29.860.969	38,89	
	522112	Belanja Langganan Telepon	18.800.000	11.406.307	1.337.686	12.743.993	67,79	6.056.007	32,21	
	522113	Belanja Langganan Air	7.520.000	2.257.000	895.000	3.152.000	41,91	4.368.000	58,09	
	C.	PEMELIHARAAN KANTOR	437.388.000	232.999.760	6.337.500	239.337.260	54,72	198.050.740	45,28	
	523111	Belanja Biaya Pemeliharaan Gedung dan Bangunan	216.144.000	156.698.000	1.562.500	158.260.500	73,22	57.883.500	26,78	
	523119	Belanja Biaya Pemeliharaan Gedung dan Bangunan Lainnya	22.015.000	822.830	650.000	1.472.830	6,69	20.542.170	93,31	
	523121	Belanja Biaya Pemeliharaan Peralatan dan Mesin	180.336.000	70.477.430	4.125.000	74.602.430	41,37	105.733.570	58,63	
	(1)	> Bel. Biaya Pemeliharaan Kend. Bermotor Roda 4	127.806.000	51.622.017	3.750.000	55.372.017	43,33	72.433.983	56,67	
	(2)	> Bel. Biaya Pemeliharaan Kend. Bermotor Roda 2	25.965.000	14.702.263	375.000	15.077.263	58,07	10.887.737	41,93	
	(3)	> Bel. Biaya Pemeliharaan Genset	7.190.000	-	-	-	-	7.190.000	100,00	
	(4)	> Bel. Biaya Pemeliharaan AC	8.400.000	1.510.000	-	1.510.000	17,98	6.890.000	82,02	
	(5)	> Bel. Biaya Pemeliharaan Laptop	3.515.000	150.000	-	150.000	4,27	3.365.000	95,73	
	(6)	> Bel. Biaya Pemeliharaan Printer	4.830.000	1.213.150	-	1.213.150	25,12	3.616.850	74,88	
	(7)	> Bel. Biaya Pemeliharaan PC	2.630.000	1.280.000	-	1.280.000	48,67	1.350.000	51,33	
	523133	Belanja Biaya Pemeliharaan Jaringan	18.893.000	5.001.500	-	5.001.500	26,47	13.891.500	73,53	
	D.	PEMBAYARAN TERKAIT PELAKSANAAN OPERASIONAL KANTOR	95.682.000	26.584.200	5.460.000	32.044.200	33,49	63.637.800	66,51	
	521113	Belanja Penambah Daya Tahan Tubuh	5.760.000	959.200	325.000	1.284.200	22,30	4.475.800	77,70	
	521115	Honor Operasional Satuan Kerja	61.620.000	25.625.000	5.135.000	30.760.000	49,92	30.860.000	50,08	
	(1)	> Honorarium Penanggungjawab Pengelola Keuangan	49.620.000	20.675.000	4.135.000	24.810.000	50,00	24.810.000	50,00	
	(2)	> Honorarium Pengelola Korwil DIPA 01	12.000.000	4.950.000	1.000.000	5.950.000	49,58	6.050.000	50,42	
	521119	Belanja Barang Operasional Lainnya	28.302.000	-	-	-	-	28.302.000	100,00	
	E.	UNIT LAYANAN PENGADAAN	21.600.000	9.000.000	1.800.000	10.800.000	50,00	10.800.000	50,00	
	521213	Honor Output Kegiatan	21.600.000	9.000.000	1.800.000	10.800.000	50,00	10.800.000	50,00	
		Jumlah Kegiatan 1066.994	7.422.191.000	3.405.212.696	927.999.191	4.333.211.887	58,38	3.088.979.113	41,62	


NO	KODE / AKUN	JENIS BELANJA	PAGU	REALISASI S/D BULAN LALU	REALISASI BULAN INI	REALISASI S/D BULAN INI		SISA DANA S/D BULAN INI		KET
			DIPA	TOTAL	TOTAL	TOTAL	%	TOTAL	%	
1	2	3	4	5	6	7	8	9	10	11
	005.01.02	Program Peningkatan Sarana dan Prasarana Aparatur Mahkamah Agung RI	280.500.000	-	-	-	-	280.500.000	100,00	
II.	1071	Pengadaan Sarana dan Prasarana di Lingkungan Mahkamah Agung	280.500.000	-	-	-	-	280.500.000	100,00	
(a)	1071.951	Layanan Internal (Overhead)	280.500.000	-	-	-	-	280.500.000	100,00	
	054	Pengadaan Teknologi Informasi	280.500.000	-	-	-	-	280.500.000	100,00	
	532111	Belanja Modal Peralatan dan Mesin	280.500.000	-	-	-	-	280.500.000	100,00	
		Jumlah Kegiatan 1071.951	280.500.000	-	-	-	-	280.500.000	100,00	

Mengetahui :
Kuasa Pengguna Anggaran


Ismail Dinubun, S.Ag. MH
NIP. 19690201 200112 1 002

Ambon, 31 Juli 2017

Kasubag Keuangan dan Pelaporan



H. Junaidi, S.Ag
NIP. 19770510 200112 1 003

**LAPORAN REALISASI ANGGARAN 005 - 04
BULAN JULI TA. 2017**

SATKER/KODE SATKER : PENGADILAN TINGGI AGAMA AMBON [402711]
 PROPINSI : MALUKU [2100]
 BAGIAN ANGGARAN : MAHKAMAH AGUNG-BADILAG/005-04
 NO.DIPA/TGL. DIPA : DIPA-005.04.2.402711/2016 / 7 DESEMBER 2015


NO	KODE / AKUN	JENIS BELANJA	PAGU	REALISASI S/D BULAN LALU	REALISASI BULAN INI	REALISASI S/D BULAN INI		SISA DANA S/D BULAN INI		KET
			DIPA	TOTAL	TOTAL	TOTAL	%	TOTAL	%	
1	2	3	4	5	6	7	8	9	10	11
	005.04.08	Program Peningkatan Manajemen Peradilan Agama	98.400.000	26.883.200	1.600.000,00	28.483.200	28,95	69.916.800	71,05	
III.	1053	Peningkatan Manajemen Peradilan Agama	98.400.000	26.883.200	1.600.000,00	28.483.200	28,95	69.916.800	71,05	
(a)	1053.001	Penyelesaian Adm Perkara di Lingkungan Peradilan Agama	98.400.000	26.883.200	1.600.000,00	28.483.200	28,95	69.916.800	71,05	
	051	Pembinaan dan Pengawasan Layanan Peradilan	88.800.000	23.683.200	-	23.683.200	26,67	65.116.800	73,33	
	521211	Belanja Bahan	3.360.000	-	-	-	-	3.360.000	100,00	
	524111	Belanja Perjalanan Biasa	81.390.000	23.683.200	-	23.683.200	29,10	57.706.800	70,90	
	524113	Belanja Perjalanan Dinas Dalam Kota	4.050.000	-	-	-	-	4.050.000	100,00	
	053	Honor Operasional Satuan Kerja	9.600.000	3.200.000	1.600.000,00	4.800.000	50,00	4.800.000	50,00	
	521115	Honor SAIBA/SIMAK-BMN Korwil	9.600.000	3.200.000	1.600.000,00	4.800.000	50,00	4.800.000	50,00	
		Jumlah Kegiatan 1053.003	98.400.000	26.883.200	1.600.000,00	28.483.200	28,95	69.916.800	71,05	

Mengetahui :
 Kuasa Pengguna Anggaran


 Ismail Dinnubun, S.Ag. MH
 NIP. 19690201 200112 1 002

Ambon, 31 Juli 2017

Kasubag Keuangan dan Pelaporan


 H. Junaidi, S.Ag
 NIP. 19770510 200112 1 003