

**LAPORAN REALISASI ANGGARAN MANUAL DIPA 005 - 01
BULAN AGUSTUS TA. 2017**

SATKER/KODE SATKER : PENGADILAN TINGGI AGAMA AMBON [402710]
 PROPINSI : MALUKU [2100]
 BAGIAN ANGGARAN : MAHKAMAH AGUNG-BUA/005-01
 NO.DIPA/TGL. DIPA : DIPA-005.01.2.402710/2016 / 7 DESEMBER 2015


Hal : 1

NO	KODE / AKUN	JENIS BELANJA	REALISASI BELANJA					SISA ANGGARAN		KET
			ANGGARAN	BULAN LALU	BULAN INI	S.D BULAN INI	%	TOTAL	%	
1	2	3	4	5	6	7	8	9	10	11
	005.01.01	Program Dukungan Manajemen dan Pelaksanaan Tugas Teknis Lainnya Mahkamah Agung	7.832.475.000	4.532.062.529	618.291.847	5.150.354.376	65,76	2.682.120.624	34,24	
I.	1066	Pembinaan Administrasi dan Pengelolaan Keuangan Badan Urusan Administrasi	7.832.475.000	4.532.062.529	618.291.847	5.150.354.376	65,76	2.682.120.624	34,24	
(a)	1066.001	Layanan Dukungan Manajemen Pengadilan	410.284.000	198.850.642	27.928.712	226.779.354	55,27	183.504.646	44,73	
	051	Dukungan Manajemen Peradilan	410.284.000	198.850.642	27.928.712	226.779.354	55,27	183.504.646	44,73	
	A.	PELANTIKAN DAN PENGAMBILAN SUMPAH JABATAN	7.000.000	6.000.000	-	6.000.000	85,71	1.000.000	14,29	
	521211	Belanja Bahan	7.000.000	6.000.000	-	6.000.000	85,71	1.000.000	14,29	
	B.	PEMBINAAN/PENGAWASAN	68.200.000	32.265.800	5.030.000	37.295.800	54,69	30.904.200	45,31	
	521211	Belanja Bahan	900.000	-	-	-	-	900.000	100,00	
	524111	Belanja Perjalanan Biasa	63.460.000	29.640.800	5.030.000	34.670.800	54,63	28.789.200	45,37	
	524113	Biaya Perjalanan Dinas Dalam Kota	3.840.000	2.625.000	-	2.625.000	68,36	1.215.000	31,64	
	C.	PEMBINAAN/KONSULTASI/KOORDINASI PIMPINAN TK. PUSAT	189.600.000	98.077.242	20.783.012	118.860.254	62,69	70.739.746	37,31	
	524111	Belanja Perjalanan Biasa	189.600.000	98.077.242	20.783.012	118.860.254	62,69	70.739.746	37,31	
	D.	PEMBINAAN/KOORDINASI TK. BANDING	62.064.000	10.500.000	-	10.500.000	16,92	51.564.000	83,08	
	521211	Belanja Bahan	10.500.000	10.500.000	-	10.500.000	100,00	-	-	
	524111	Belanja Perjalanan Biasa	51.564.000	-	-	-	-	51.564.000	100,00	
	0	0	-	-	-	-	#DIV/0!	-	#DIV/0!	
	E.	RAPAT KERJA NASIONAL	2.350.000	-	-	-	-	2.350.000	100,00	
	521211	Belanja Bahan	2.350.000	-	-	-	-	2.350.000	100,00	
	0	0	-	-	-	-	#DIV/0!	-	#DIV/0!	
	F.	OPERASIONAL KOORDINASI TINGKAT WILAYAH	40.580.000	31.992.000	-	31.992.000	78,84	8.588.000	21,16	
	521211	Belanja Bahan	4.200.000	-	-	-	-	4.200.000	100,00	
	524111	Belanja Perjalanan Biasa	32.480.000	31.992.000	-	31.992.000	98,50	488.000	1,50	
	524113	Belanja Perjalanan Dinas Dalam Kota	3.900.000	-	-	-	-	3.900.000	100,00	
	(1)	> Transport lokal operator SAPPA-W untuk verifikasi laporan	1.200.000	-	-	-	-	1.200.000	100,00	
	(2)	> Transport lokal operator SIMAK-BMN-W untuk verifikasi laporan	600.000	-	-	-	-	600.000	100,00	
	(3)	> Transportasi rekonsiliasi SAIBA	1.800.000	-	-	-	-	1.800.000	100,00	
	(4)	> Transportasi rekonsiliasi SIMAK-BMN	300.000	-	-	-	-	300.000	100,00	
	G.	PERTEMUAN/JAMUAN DELEGASI/MISI/TAMU	17.240.000	2.446.100	2.015.700	4.461.800	25,88	12.778.200	74,12	
	521211	Belanja Bahan	17.240.000	2.446.100	2.015.700	4.461.800	25,88	12.778.200	74,12	
	H.	PENATAAN/PENGARSIPAN/PENGELOLAAN/ADM.UMUM	20.100.000	16.820.000	-	16.820.000	83,68	3.280.000	16,32	
	521211	Belanja Bahan	20.100.000	16.820.000	-	16.820.000	83,68	3.280.000	16,32	
	(1)	> Penataan dan pengarsipan Adm. Bag. Keuangan	3.630.000	3.630.000	-	3.630.000	100,00	-	-	
	(2)	> Penataan dan pengarsipan Adm. Bag. Tata Usaha & RT	3.350.000	3.350.000	-	3.350.000	100,00	-	-	
	(3)	> Penataan dan pengarsipan Adm. Bag. Kepeg & IT	3.420.000	3.420.000	-	3.420.000	100,00	-	-	
	(4)	> Penataan dan pengarsipan Adm. Bag. Rencana Program &	3.280.000	-	-	-	-	3.280.000	100,00	
	(5)	> Penataan dan pengarsipan Adm. Panmud Hukum	3.210.000	3.210.000	-	3.210.000	100,00	-	-	
	(6)	> Penataan dan pengarsipan Adm. Panmud Banding	3.210.000	3.210.000	-	3.210.000	100,00	-	-	
	I.	PENYELENGGARAAN PERPUSTAKAAN DAN DOKUMENTASI	3.150.000	749.500	100.000	849.500	26,97	2.300.500	73,03	
	521211	Belanja Bahan	3.150.000	749.500	100.000	849.500	26,97	2.300.500	73,03	
		Jumlah Kegiatan 1066.001	410.284.000	198.850.642	27.928.712	226.779.354	55,27	183.504.646	44,73	

Hal : 2

NO	KODE / AKUN	JENIS BELANJA	PAGU	REALISASI S/D BULAN LALU	REALISASI BULAN INI	REALISASI S/D BULAN INI		SISA DANA S/D BULAN INI		KET
			DIPA	TOTAL	TOTAL	TOTAL	%	TOTAL	%	
1	2	3	4	5	6	7	8	9	10	11
(b)	1066.994	Layanan Perkantoran	7.422.191.000	4.333.211.887	590.363.135	4.923.575.022	66,34	2.498.615.978	33,66	
	001	GAJI DAN TUNJANGAN	6.280.398.000	3.744.214.301	478.922.506	4.223.136.807	67,24	2.057.261.193	32,76	
	A.	PEMBAYARAN GAJI DAN TUNJANGAN	6.280.398.000	3.744.214.301	478.922.506	4.223.136.807	67,24	2.057.261.193	32,76	
	511111	Belanja Gaji Pokok PNS	2.376.347.000	1.470.265.100	166.239.200	1.636.504.300	68,87	739.842.700	31,13	
	511119	Belanja Pembuatan Gaji PNS	32.000	17.848	2.591	20.439	63,87	11.561	36,13	
	511121	Belanja Tunj. Suami/Istri PNS	164.308.000	98.611.160	12.498.660	111.109.820	67,62	53.198.180	32,38	
	511122	Belanja Tunj. Anak PNS	43.460.000	27.406.944	3.179.892	30.586.836	70,38	12.873.164	29,62	
	511123	Belanja Tunjangan Struktural PNS	69.953.000	35.930.000	4.185.000	40.115.000	57,35	29.838.000	42,65	
	511124	Belanja Tunj. Fungsional PNS	2.447.825.000	1.439.068.000	198.197.000	1.637.265.000	66,89	810.560.000	33,11	
	511125	Belanja Tunj. PPh PNS	504.045.000	302.930.349	37.007.243	339.937.592	67,44	164.107.408	32,56	
	511126	Belanja Tunj. Beras PNS	116.280.000	65.540.100	9.124.920	74.665.020	64,21	41.614.980	35,79	
	511129	Belanja Uang Makan PNS	348.480.000	183.004.800	31.878.000	214.882.800	61,66	133.597.200	38,34	
	511151	Belanja Tunjangan Umum PNS	60.268.000	37.440.000	4.610.000	42.050.000	69,77	18.218.000	30,23	
	511157	Belanja Tunj. Kemahalan Hakim	149.400.000	84.000.000	12.000.000	96.000.000	64,26	53.400.000	35,74	
	002	OPERASIONAL DAN PEMELIHARAAN KANTOR	1.141.793.000	588.997.586	111.440.629	700.438.215	61,35	441.354.785	38,65	
	A.	KEPERLUAN SEHARI-HARI PERKANTORAN	388.071.000	191.771.650	47.700.000	239.471.650	61,71	148.599.350	38,29	
	521111	Belanja Keperluan Perkantoran	290.244.000	143.001.900	27.700.000	170.701.900	58,81	119.542.100	41,19	
	(1)	> Honorarium Tenaga Kontrak	280.800.000	140.400.000	23.400.000	163.800.000	58,33	117.000.000	41,67	
	(2)	> Keperluan Sehari-hari Perkantoran	9.444.000	2.601.900	4.300.000	6.901.900	73,08	2.542.100	26,92	
	521811	Belanja Barang untuk Persediaan Barang Konsumsi	97.827.000	48.769.750	20.000.000	68.769.750	70,30	29.057.250	29,70	
	521813	Belanja Barang Persediaan Pita Cukai, Materai dan Leges	-	-	-	-	#DIV/0!	-	#DIV/0!	
	B.	LANGGANAN DAYA DAN JASA	199.052.000	115.044.476	16.467.129	131.511.605	66,07	67.540.395	33,93	
	521111	Belanja Keperluan Perkantoran	91.150.000	49.599.052	7.447.600	57.046.652	62,59	34.103.348	37,41	
	521114	Belanja Pengiriman Surat dan Pos Pusat	4.800.000	2.628.400	1.074.934	3.703.334	77,15	1.096.666	22,85	
	522111	Belanja Langganan Listrik	76.782.000	46.921.031	5.896.195	52.817.226	68,79	23.964.774	31,21	
	522112	Belanja Langganan Telepon	18.800.000	12.743.993	1.304.400	14.048.393	74,73	4.751.607	25,27	
	522113	Belanja Langganan Air	7.520.000	3.152.000	744.000	3.896.000	51,81	3.624.000	48,19	
	C.	PEMELIHARAAN KANTOR	437.388.000	239.337.260	11.936.500	251.273.760	57,45	186.114.240	42,55	
	523111	Belanja Biaya Pemeliharaan Gedung dan Bangunan	216.144.000	158.260.500	4.250.000	162.510.500	75,19	53.633.500	24,81	
	523119	Belanja Biaya Pemeliharaan Gedung dan Bangunan Lainnya	22.015.000	1.472.830	1.115.000	2.587.830	11,75	19.427.170	88,25	
	523121	Belanja Biaya Pemeliharaan Peralatan dan Mesin	180.336.000	74.602.430	6.390.000	80.992.430	44,91	99.343.570	55,09	
	(1)	> Bel. Biaya Pemeliharaan Kend. Bermotor Roda 4	127.806.000	55.372.017	4.395.000	59.767.017	46,76	68.038.983	53,24	
	(2)	> Bel. Biaya Pemeliharaan Kend. Bermotor Roda 2	25.965.000	15.077.263	310.000	15.387.263	59,26	10.577.737	40,74	
	(3)	> Bel. Biaya Pemeliharaan Genset	7.190.000	-	-	-	-	7.190.000	100,00	
	(4)	> Bel. Biaya Pemeliharaan AC	8.400.000	1.510.000	1.385.000	2.895.000	34,46	5.505.000	65,54	
	(5)	> Bel. Biaya Pemeliharaan Laptop	3.515.000	150.000	-	150.000	4,27	3.365.000	95,73	
	(6)	> Bel. Biaya Pemeliharaan Printer	4.830.000	1.213.150	300.000	1.513.150	31,33	3.316.850	68,67	
	(7)	> Bel. Biaya Pemeliharaan PC	2.630.000	1.280.000	-	1.280.000	48,67	1.350.000	51,33	
	523133	Belanja Biaya Pemeliharaan Jaringan	18.893.000	5.001.500	181.500	5.183.000	27,43	13.710.000	72,57	
	D.	PEMBAYARAN TERKAIT PELAKSANAAN OPERASIONAL KANTOR	95.682.000	32.044.200	33.537.000	65.581.200	68,54	30.100.800	31,46	
	521113	Belanja Penambah Daya Tahan Tubuh	5.760.000	1.284.200	100.000	1.384.200	24,03	4.375.800	75,97	
	521115	Honor Operasional Satuan Kerja	61.620.000	30.760.000	5.135.000	35.895.000	58,25	25.725.000	41,75	
	(1)	> Honorarium Penanggungjawab Pengelola Keuangan	49.620.000	24.810.000	4.135.000	28.945.000	58,33	20.675.000	41,67	
	(2)	> Honorarium Pengelola Korwil DIPA 01	12.000.000	5.950.000	1.000.000	6.950.000	57,92	5.050.000	42,08	
	521119	Belanja Barang Operasional Lainnya	28.302.000	-	28.302.000	28.302.000	100,00	-	-	
	E.	UNIT LAYANAN PENGADAAN	21.600.000	10.800.000	1.800.000	12.600.000	58,33	9.000.000	41,67	
	521213	Honor Output Kegiatan	21.600.000	10.800.000	1.800.000	12.600.000	58,33	9.000.000	41,67	
		Jumlah Kegiatan 1066.994	7.422.191.000	4.333.211.887	590.363.135	4.923.575.022	66,34	2.498.615.978	33,66	

NO	KODE / AKUN	JENIS BELANJA	PAGU	REALISASI S/D BULAN LALU	REALISASI BULAN INI	REALISASI S/D BULAN INI		SISA DANA S/D BULAN INI		KET
			DIPA	TOTAL	TOTAL	TOTAL	%	TOTAL	%	
1	2	3	4	5	6	7	8	9	10	11
	005.01.02	Program Peningkatan Sarana dan Prasarana Aparatur Mahkamah Agung RI	280.500.000	-	181.200.000	181.200.000	64,60	99.300.000	35,40	
II.	1071	Pengadaan Sarana dan Prasarana di Lingkungan Mahkamah Agung	280.500.000	-	181.200.000	181.200.000	64,60	99.300.000	35,40	
(a)	1071.951	Layanan Internal (Overhead)	280.500.000	-	181.200.000	181.200.000	64,60	99.300.000	35,40	
	054	Pengadaan Teknologi Informasi	280.500.000	-	181.200.000	181.200.000	64,60	99.300.000	35,40	
	532111	Belanja Modal Peralatan dan Mesin	280.500.000	-	181.200.000	181.200.000	64,60	99.300.000	35,40	
		Jumlah Kegiatan 1071.951	280.500.000	-	181.200.000	181.200.000	64,60	99.300.000	35,40	

Mengetahui :
 Kuasa Pengguna Anggaran

 Ismail Difinubun, S.Ag. MH
 NIP. 19690201 200112 1 002

Ambon, 31 Agustus 2017

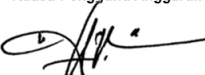
Kasubag Keuangan dan Pelaporan



 H. Junaldi, S.Ag
 NIP. 19770510 200112 1 003

**LAPORAN REALISASI ANGGARAN 005 - 04
BULAN AGUSTUS TA. 2017**

SATKER/KODE SATKER : PENGADILAN TINGGI AGAMA AMBON [402711]
 PROPINSI : MALUKU [2100]
 BAGIAN ANGGARAN : MAHKAMAH AGUNG-BADILAG/005-04
 NO.DIPA/TGL. DIPA : DIPA-005.04.2.402711/2016 / 7 DESEMBER 2015

NO	KODE / AKUN	JENIS BELANJA	PAGU	REALISASI S/D BULAN LALU	REALISASI BULAN INI	REALISASI S/D BULAN INI		SISA DANA S/D BULAN INI		KET
			DIPA	TOTAL	TOTAL	TOTAL	%	TOTAL	%	
1	2	3	4	5	6	7	8	9	10	11
	005.04.08	Program Peningkatan Manajemen Peradilan Agama	98.400.000	28.483.200	-	28.483.200	28,95	69.916.800	71,05	
III.	1053	Peningkatan Manajemen Peradilan Agama	98.400.000	28.483.200	-	28.483.200	28,95	69.916.800	71,05	
(a)	1053.001	Penyelesaian Adm Perkara di Lingkungan Peradilan Agama	98.400.000	28.483.200	-	28.483.200	28,95	69.916.800	71,05	
	051	Pembinaan dan Pengawasan Layanan Peradilan	88.800.000	23.683.200	-	23.683.200	26,67	65.116.800	73,33	
	521211	Belanja Bahan	3.360.000	-	-	-	-	3.360.000	100,00	
	524111	Belanja Perjalanan Biasa	81.390.000	23.683.200	-	23.683.200	29,10	57.706.800	70,90	
	524113	Belanja Perjalanan Dinas Dalam Kota	4.050.000	-	-	-	-	4.050.000	100,00	
	053	Honor Operasional Satuan Kerja	9.600.000	4.800.000	-	4.800.000	50,00	4.800.000	50,00	
	521115	Honor SAIBA/SIMAK-BMN Korwil	9.600.000	4.800.000	-	4.800.000	50,00	4.800.000	50,00	
		Jumlah Kegiatan 1053.003	98.400.000	28.483.200	-	28.483.200	28,95	69.916.800	71,05	

Mengetahui :
 Kuasa Pengguna Anggaran

 Ismail Dhinubun, S.Ag. MH
 NIP. 19690201 200112 1 002

Ambon, 31 Agustus 2017
 Kasubag Keuangan dan Pelaporan

 H. Junaidi, S.Ag
 NIP. 19770510 200112 1 003